



LICEO "XXV APRILE"
Liceo Classico - Liceo Scientifico e delle Scienze Applicate
Via Milano, 36 - 56025 PONTEDERA (PI)
piis00200b@istruzione.it - piis00200b@pec.istruzione.it
Codice Fiscale 81001750504

Prot.0002663

Pontedera,04-06-2024

Ai Docenti
Albo

CIRCOLARE n.115

**Iscrizione al Percorso Formativo Annuale PNRR
Metodologia CLIL**

Si comunica, che da oggi **04-06-2024** è aperta fino al **27-06-2024** la possibilità di iscriversi al Corso 1242-ATT-845-E-1- Percorsi formativi annuali di lingua e metodologia per docenti - ID: **262138** organizzato dalla scuola in ambito PNRR DM65/23 Int.B

In allegato la guida per la procedura di iscrizione sulla piattaforma Scuola Futura.



Dirigente Scolastico
Prof. Sandro Scapellato

Sandro Scapellato


SCUOLA FUTURA

**COME ISCRIVERSI E PARTECIPARE
AI PERCORSI FORMATIVI**

Smart-guide

Utente Corsista
Versione 1.0






Cos'è Scuola Futura

È la piattaforma dedicata alla formazione del personale scolastico, nell'ambito degli interventi previsti dal Piano nazionale di ripresa e resilienza (PNRR). Si struttura in due aree distinte:

1. Portale pubblico
2. Area riservata





Il Portale Pubblico

Offre agli utenti contenuti e moduli di formazione articolati in 3 aree che riprendono 3 delle linee di investimento per le competenze definite dal PNRR:

1. **Transizione digitale**
2. **STEM e multilinguismo**
3. **Riduzione dei divari**

SCUOLA FUTURA

TRANSIZIONE DIGITALE | STEM E MULTILINGUISMO | RIDUZIONE DEI DIVARI | PUNTI NOMINATIVI

Search

ACCEDI

FORMAZIONE DEL PERSONALE SCOLASTICO

LE TRE AREE DI SVILUPPO

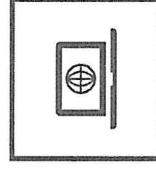

Scuola Futura è la piattaforma per la formazione del personale scolastico (docenti, personale MA, DS/SA, PSI, nell'ambito delle azioni del Piano nazionale di ripresa e resilienza (PNRR) - Missione Istruzione.

Contenuti e moduli di formazione sono articolati in 3 aree tematiche: **Formazione digitale**, **STEM e multilinguismo**, **Divari territoriali**. Le riprendono 3 delle linee di investimento per le competenze definite dal PNRR: **bidirezionalità digitale**, **formazione del personale scolastico alla transizione digitale**, **nuove e competenze e nuovi linguaggi**, **intervento straordinario di riduzione dei divari territoriali** e **lotta alla dispersione scolastica**.

Transizione digitale	STEM e multilinguismo	Riduzione dei divari
Sezione dedicata alla formazione del personale scolastico in servizio sulla didattica digitale integrata e sulla trasformazione digitale dell'organizzazione scolastica.	Sezione dedicata alla formazione del personale scolastico per promuovere la scuola digitale attraverso l'approccio STEM, la certificazione delle competenze e la prevenzione della dispersione scolastica, come previsto dall'art. 10 della legge n. 107 del 2015.	Sezione dedicata al programma di formazione mirato ad accompagnare la funzione docente per la riduzione dei divari territoriali negli esponenti e per la prevenzione della dispersione scolastica, come previsto dall'art. 10 della legge n. 107 del 2015.

FUTURA Per tutti gli italiani

Ministero dell'Istruzione e del Merito



Area Riservata


Dà la possibilità ai **poli formativi e alle istituzioni scolastiche** di presentare la propria offerta formativa e al **personale scolastico** di iscriversi e fruire dei vari percorsi, conseguendo un attestato finale.



Come accedere da pnrr.istruzione.it

Si può accedere dal **sito tematico del portale Futura PNRR** selezionando il tab **"SCUOLA FUTURA"**.

Il personale scolastico in qualità di corsista, può accedere all'area riservata del portale per la fruizione dei percorsi formativi.



È necessario selezionare il pulsante **ACCEDI** e inserire in seguito le proprie credenziali o autenticarsi con SPID, CIE o eIDAS.



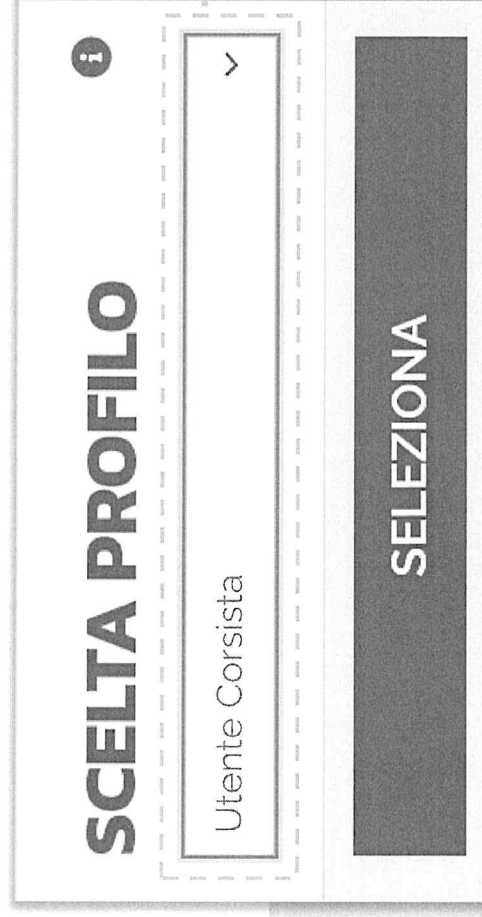
Come accedere da miur.gov.it

1. Selezionare «Accesso» dal portale ministeriale
2. Selezionare «Area Riservata»
3. Inserire in seguito le proprie credenziali o autenticarsi con SPID, CIE o eIDAS
4. Selezionare «Tutti i Servizi»
5. Scegliere, alla lettera S «Scuola Futura»
6. Cliccare sulla ☆ per inserire il servizio tra i Preferiti

The screenshot shows the website interface with several panels. On the left, the 'Ministero dell'Istruzione e del Merito' logo is visible. The main content area is divided into sections: 'ACCESSO' with links for 'Nuova Iscrizione', 'Già iscritto', 'Nuovi Moduli', and 'Riscattare la mia Iscrizione'; 'Accedi ai seguenti servizi' with links for 'Webmail (Gmail/Outlook)', 'Webmail (Gmail/Outlook) - accesso ai servizi per gli utenti con account creato in precedenza', and 'Webmail (Gmail/Outlook) - accesso ai servizi per gli utenti con account creato in precedenza'; and 'Area Riservata' with a list of services. A red box highlights the 'Area Riservata' section, and a red arrow points from it to the 'Area Riservata' section in the top right panel. The top right panel shows the 'Area Riservata' header and a list of services under 'Tutti i servizi', with 'Scuola Futura' highlighted in red. A red star icon is placed next to 'Scuola Futura' in the list.

Scelta del profilo

Dopo aver effettuato l'accesso all'area riservata l'utente, se provvisto di più profili, dovrà selezionare il profilo con cui operare.



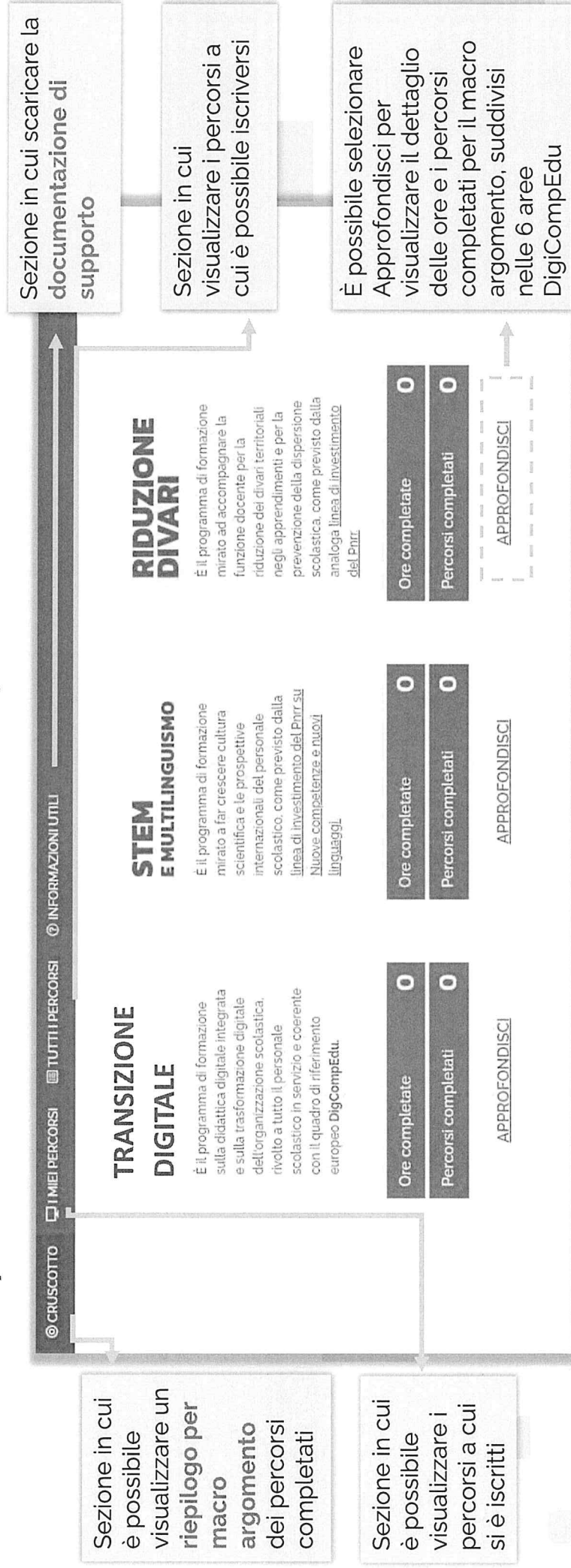
Nel caso in cui un utente abbia più profili al momento dell'accesso potrà scegliere con quale profilo operare.




Area riservata

L'area riservata presenta quattro macro sezioni:

1. Cruscotto
2. I miei percorsi
3. Tutti i percorsi
4. Informazioni Utili





Tutti i percorsi – Ricerca e filtra percorsi



In questa sezione il Corsista può filtrare e ricercare uno specifico percorso dall'elenco di tutti i percorsi ai quali può iscriversi.

È possibile ricercare i percorsi da seguire tramite **parola chiave**

È possibile filtrare i percorsi per i **3 macro argomenti**

È possibile visualizzare i percorsi salvati tra i **preferiti**

TUTTI I PERCORSI
In questa sezione trovi l'elenco dei percorsi a cui puoi iscriverti

Cerca per:

Filtra per:

☰ CATEGORIE

☆ PREFERITI

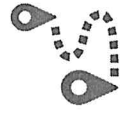
Disattiva Filtro

Mostra 10 percorsi

ORDINE PER: Titolo corso | Ordine: Crescente

Titolo percorso	Iscrizione	Corso attivo	Posti disponibili	Azioni
TRANSIZIONE DIGITALE	01/10/2021 ↔ 30/10/2021	04/11/2021 ↔ 04/11/2021	10	APPROFONDISCI
TRANSIZIONE DIGITALE	01/10/2021 ↔ 15/10/2021	05/11/2021 ↔ 09/11/2021	34	APPROFONDISCI





Tutti i percorsi – Informazioni sui percorsi

In questa sezione il Corsista può visualizzare specifiche informazioni relative a tutti i percorsi pubblicati dall'Organizzatore scuola ai quali può iscriversi.

TUTTI I PERCORSI

In questa sezione trovi l'elenco dei percorsi a cui puoi iscriverli

Cerca per: Parola chiave

Filtra per: CATEGORIE, PREFERITI, DISATTIVA ELITE

Mostra 10 percorsi

Ordina per Titolo corso Ordine Crescente

PERCORSO APERTO

Titolo percorso

Iscrizione: 01/10/2021 ↔ 30/10/2021

Corso attivo: 04/11/2021 ↔ 04/11/2021

Posti disponibili: 10

PERCORSO APERTO

PERCORSO APERTO

Titolo percorso

Iscrizione: 01/10/2021 ↔ 15/10/2021

Corso attivo: 05/11/2021 ↔ 09/11/2021

Posti disponibili: 34

PERCORSO APERTO

SEGUI IL PERCORSO

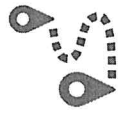
È possibile visualizzare le informazioni di dettaglio del percorso

È possibile aggiungere il percorso ai preferiti

È possibile visualizzare le informazioni relative a tutti i percorsi pubblicati dall'Organizzatore scuola ai quali può iscriversi

Esclusivamente i percorsi formativi inseriti direttamente dai Poli formativi saranno visibili nell'area dedicata a «Tutti i percorsi» del portale pubblico Scuola Futura e nell'area riservata.





Tutti i percorsi – Iscrizione al percorso

In questa sezione il Corsista può iscriversi ai singoli percorsi formativi.



CRUSCOTTO | I MIEI PERCORSI | TUTTI I PERCORSI | INFORMAZIONI UTILI | PROFILO

TUTTI I PERCORSI

In questa sezione trovi l'elenco dei percorsi a cui puoi iscriverti

Cerca per:

Parola chiave

Filtra per: CATEGORIE

Mostra 10 percorsi

Ordina per Titolo corso

Ordine Crescente

Titolo percorso

UNIVERSAL DESIGN FOR INSTRUCTION

Iscrizione: 01/10/2021 ↔ 30/10/2021

Corso attivo: 04/11/2021 ↔ 04/11/2021

Posti disponibili: 10

MINISTERO ★
TRANSIZIONE DIGITALE

APPROFONDISCI

PERCORSO APERTO

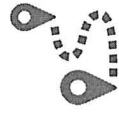
CANDIDATI

Periodo in cui è possibile iscriversi

È possibile selezionare il pulsante per inviare la richiesta di iscrizione al percorso

La candidatura potrà assumere uno dei seguenti stati:

- CANDIDATURA IN ATTESA DI CONFERMA:** la richiesta di iscrizione al percorso formativo è stata inviata e si deve attendere la conferma dell'accessazione da parte dell'Organizzatore.
- CANDIDATURA CONFERMATI:** la richiesta di iscrizione al percorso formativo è stata accettata dall'Organizzatore. L'utente potrà seguire il percorso quando lo stesso sarà attivo.
- CANDIDATURA IN RISERVA:** la richiesta di iscrizione è stata accettata ma i posti disponibili per il percorso formativo sono esauriti. Nel caso in cui uno dei candidati ammessi rinunci alla partecipazione, il candidato con riserva potrà prendere il suo posto.
- CANDIDATURA NON CONFERMATI:** la candidatura al percorso formativo è stata rifiutata.
- POSTI ESAURITI:** non è possibile iscriversi al percorso formativo.



I miei percorsi – Segui il percorso

In questa sezione il Corsista può visualizzare l'elenco dei percorsi e seguire i singoli percorsi formativi a cui si è iscritto.



È possibile ricercare un percorso per parola chiave o filtrarli per stato


CRUSCOTTO I MIEI PERCORSI TUTTI I PERCORSI INFORMAZIONI UTILI

I MIEI PERCORSI

Mostra 10 percorsi

Cerca per: Parola chiave o ID perco **Filtra per:** Nessun filtro

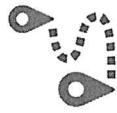
Ordina per: Nome percorso Ordine Crescente

Nome percorso	Categoria	Corso attivo	Stato	Azione
 Titolo percorso	TRANSIZIONE DIGITALE	dal 25/01/2023 al 31/07/2023	PERCORSO ATTIVO	SEGUI IL PERCORSO

Mostra da 1 a 1 di 1 percorsi

Cliccando sul nome del percorso è possibile vedere una sintesi delle informazioni principali

È possibile selezionare il pulsante per seguire il percorso



I miei percorsi – Dettaglio singolo percorso

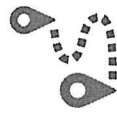


In questa sezione il Corsista può visualizzare il dettaglio del percorso che può seguire con una sintesi delle informazioni generali.

The screenshot shows a user interface for course management. At the top, there are navigation tabs: 'CRUSCOTTO', 'I MIEI PERCORSI', 'TUTTI I PERCORSI', and 'INFORMAZIONI UTILI'. Below this, the user's profile 'ID CORSO: 1234' is visible. The main content area is titled 'I miei percorsi' and shows a list of courses. The selected course is 'PERCORSO ATTIVO' with the title 'Titolo percorso'. Below the title, there is a 'Descrizione percorso' section. To the right of the description, there are several key metrics: 'Iscrizione: 07/01/2023 ↔ 24/01/2023', 'Percorso attivo: 25/01/2023 ↔ 31/01/2023', 'Numero di ore: 6', 'Posti disponibili: 6', 'Area: 1', and 'Livello: 1'. The category is 'Transizione digitale' and the type is 'Online'. An arrow points from the 'Livello' information to a separate box on the right.

È possibile visualizzare i seguenti dati relativi ai percorsi:

- **Iscrizione:** periodo in cui è possibile iscriversi;
- **Percorso attivo:** periodo in cui il percorso è attivo;
- **Numero di ore:** previste per il percorso;
- **Posti disponibili;**
- **Categoria del percorso;**
- **Area;**
- **Livello:** con codifica e descrizione;
- **Tipo percorso**



I miei percorsi – Scarica attestato

In questa sezione, se il percorso formativo è stato completato con successo, il Corsista può scaricare l'attestato finale.

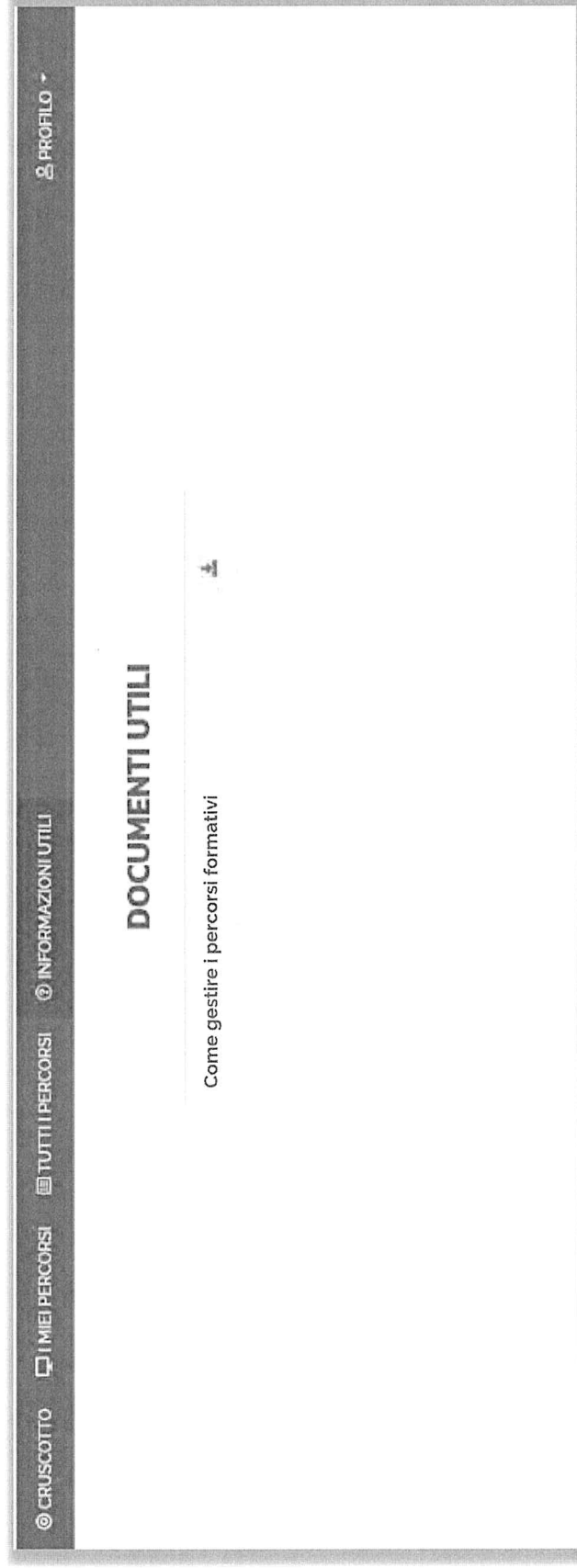


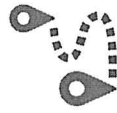
The screenshot shows the 'I MIEI PERCORSI' section of a user profile. At the top, there are navigation links: 'CRUSCOTTO', 'I MIEI PERCORSI', 'TUTTI I PERCORSI', and 'INFORMAZIONI UTILI'. Below this, the user's name 'CRUSCOTTO' and a 'PROFILO' dropdown are visible. The main content area is titled 'I MIEI PERCORSI' and shows a list of courses. The first course is 'TRANSIZIONE DIGITALE', which is marked as 'PERCORSO COMPLETATO' with a checkmark. The course details include 'Parola chiave', 'Cerca per:', 'Nome percorso', 'Ordina per', 'Nome percorso', 'Ordine', and 'Crescente'. The course dates are 'dal 01/01/2022 al 12/01/2023'. A 'SCARICA L'ATTESTATO' button is prominently displayed next to the course title. A tooltip box points to this button with the text: 'Se si è superato il percorso è possibile cliccare sul pulsante «Scarica l'attestato» per scaricare il certificato di partecipazione'. The page footer shows 'Mostra da 1 a 1 di 1 percorsi'.



Informazioni utili

In questa sezione il Corsista può scaricare la documentazione di supporto alla navigazione della piattaforma.





ITER DI UN PERCORSO FORMATIVO



Ogni percorso formativo può trovarsi in uno dei seguenti stati:

- PERCORSO APERTO:** è possibile iscriversi al percorso formativo entro il termine ultimo di apertura delle iscrizioni.
- CANDIDATURA IN ATTESA DI CONFERMA:** la richiesta di iscrizione al percorso formativo è stato inviata e si deve attendere la conferma dell'accettazione da parte dell'Organizzatore.
- CANDIDATURA CONFERMATA:** la richiesta di iscrizione al percorso formativo è stata accettata dall'Organizzatore. L'utente potrà seguire il percorso quando lo stesso sarà attivo.
- CANDIDATURA IN RISERVA:** la richiesta di iscrizione è stata accettata ma i posti disponibili per il percorso formativo sono esauriti. Nel caso in cui uno dei candidati ammessi rinunci alla partecipazione, il candidato con riserva potrà prendere il suo posto.
- CANDIDATURA NON CONFERMATA:** la candidatura al percorso formativo è stata rifiutata.
- POSTI ESAURITI:** non è possibile iscriversi al percorso formativo.
- PERCORSO ATTIVO:** è possibile seguire il percorso formativo a cui si è iscritti.
- PERCORSO COMPLETATO:** il percorso formativo è stato completato con successo e il corsista può scaricare l'attestato finale.
- PERCORSO NON COMPLETATO:** il percorso formativo non è stato completato con successo.

SCUOLA FUTURA

